

Synthèse du Budget	Administration communale de DOUR	Code INS	53020
		Exercice:	2022
Modèle officiel généré par l'application eComptes © SPW Intérieur et Action Sociale		<i>Version:</i>	1



SYNTHÈSE du BUDGET INITIAL

Module informatisé de publication des budgets annuels



Commune de : **DOUR**

Adresse de l'administration: Grand-Place, 1
7370 DOUR
www.communedour.be

Date d'arrêt du budget par le conseil: 15/12/2021

Date d'approbation de la Tutelle: 01/02/2022

Type document: Budget Exercice: **2022**

Directeur Général: Carine NOUVELLE

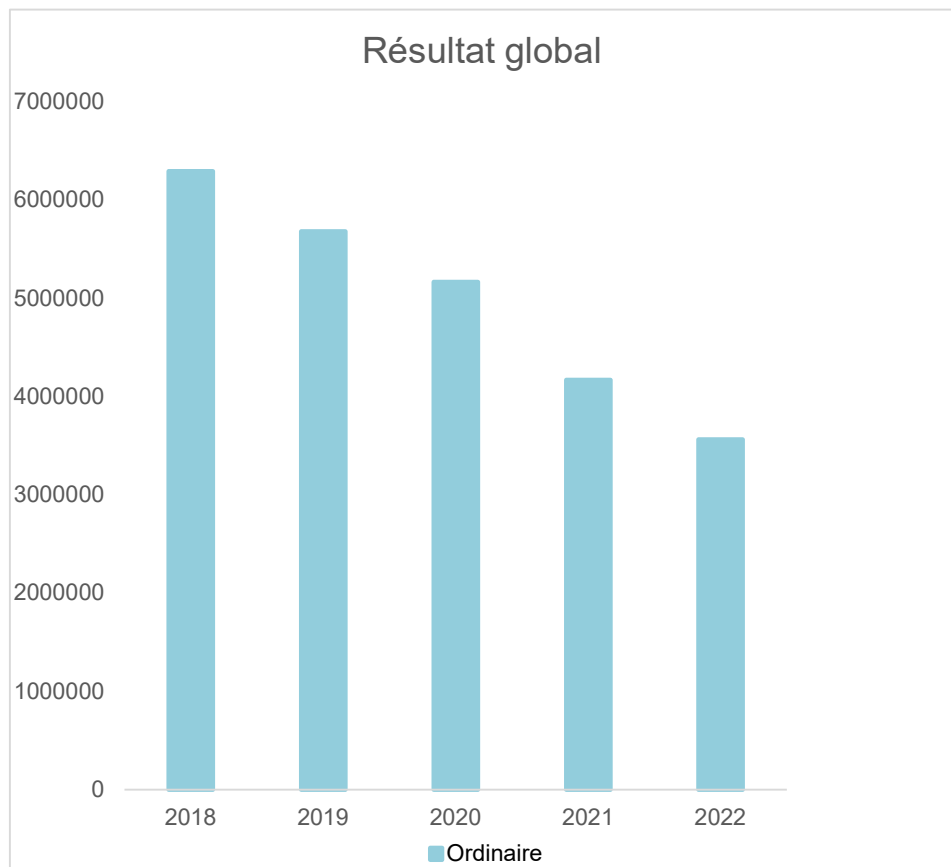
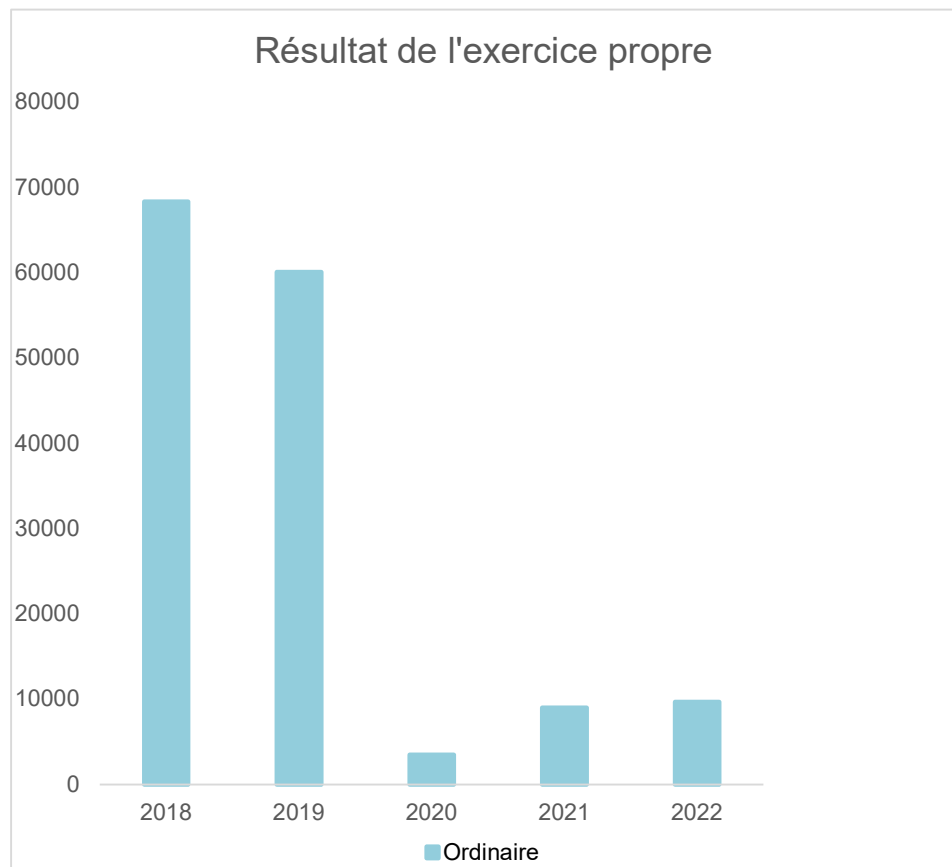
Tél: 065761820
Fax: 065633611
Email: carine.nouvelle@communedour.be

Directeur Financier: Valérie NEBROJ

Tél: 065761817
Fax: 065631548
Email: valerie.nebroj@communedour.be

Evolution du résultat budgétaire ordinaire					
	Budget	Budget	Budget	Budget	Budget
Exercices:	2018	2019	2020	2021	2022
Résultats Exercice Propre*	68.325	60.057	3.504	9.022	9.681
Résultat global* (avec exercices antérieurs et prélèvements)	6.295.809	5.682.987	5.168.283	4.172.709	3.567.402

* Montant arrondi à l'euro



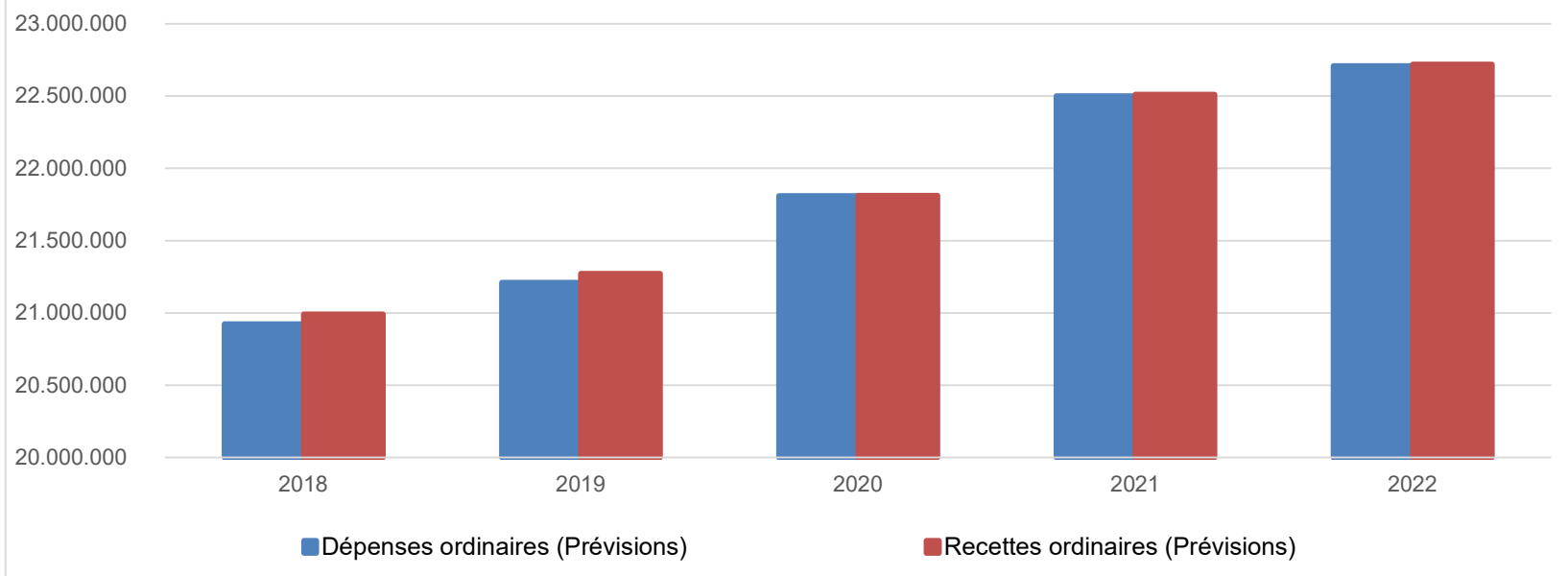
Ventilation économique des dépenses et des recettes ordinaires					
	Budget	Budget	Budget	Budget	Budget
	Dépenses ordinaires (Prévisions)				
Exercices:	2018	2019	2020	2021	2022
Personnel	9.046.453,61	9.229.515,20	9.462.434,19	9.662.822,13	9.923.253,08
Fonctionnement	3.356.130,54	3.135.542,67	3.067.131,03	3.319.868,81	3.446.959,61
Transferts	6.174.906,52	6.443.023,08	6.755.801,70	7.049.529,39	6.809.210,00
Dette	2.319.488,90	2.402.163,61	2.523.238,20	2.467.499,71	2.528.306,82
Prélèvements (hors 060)	25.000,00	0,00	0,00	0,00	0,00
Total (exercice propre)*	20.921.980	21.210.245	21.808.605	22.499.720	22.707.730
Exercices antérieurs	0,00	8.362,16	248,26	13.550,45	145.466,78
Prélèvements	1.550.000,00	1.350.000,00	250.000,00	715.000,00	765.000,00
Total général*	22.471.980	22.568.607	22.058.853	23.228.270	23.618.196

* Montant arrondi à l'euro

Recettes ordinaires (Prévisions)					
Exercices:	2018	2019	2020	2021	2022
Prestation	620.289,76	610.150,06	698.413,07	701.625,38	692.499,39
Transferts	19.641.231,87	19.753.125,91	20.252.061,31	20.654.067,63	21.114.966,96
Dette	697.283,15	690.525,42	601.634,42	613.048,81	642.923,81
Prélèvements	31.500,00	216.500,00	260.000,00	540.000,00	267.020,39
Total (exercice propre)*	20.990.305	21.270.301	21.812.109	22.508.742	22.717.411
Exercices antérieurs	7.777.484,14	6.981.292,42	5.415.027,78	4.892.238,12	4.468.188,16
Prélèvements	0,00	0,00	0,00	0,00	0,00
Total général*	28.767.789	28.251.594	27.227.137	27.400.980	27.185.599

* Montant arrondi à l'euro

Evolution des recettes et des dépenses ordinaires (exercice propre)



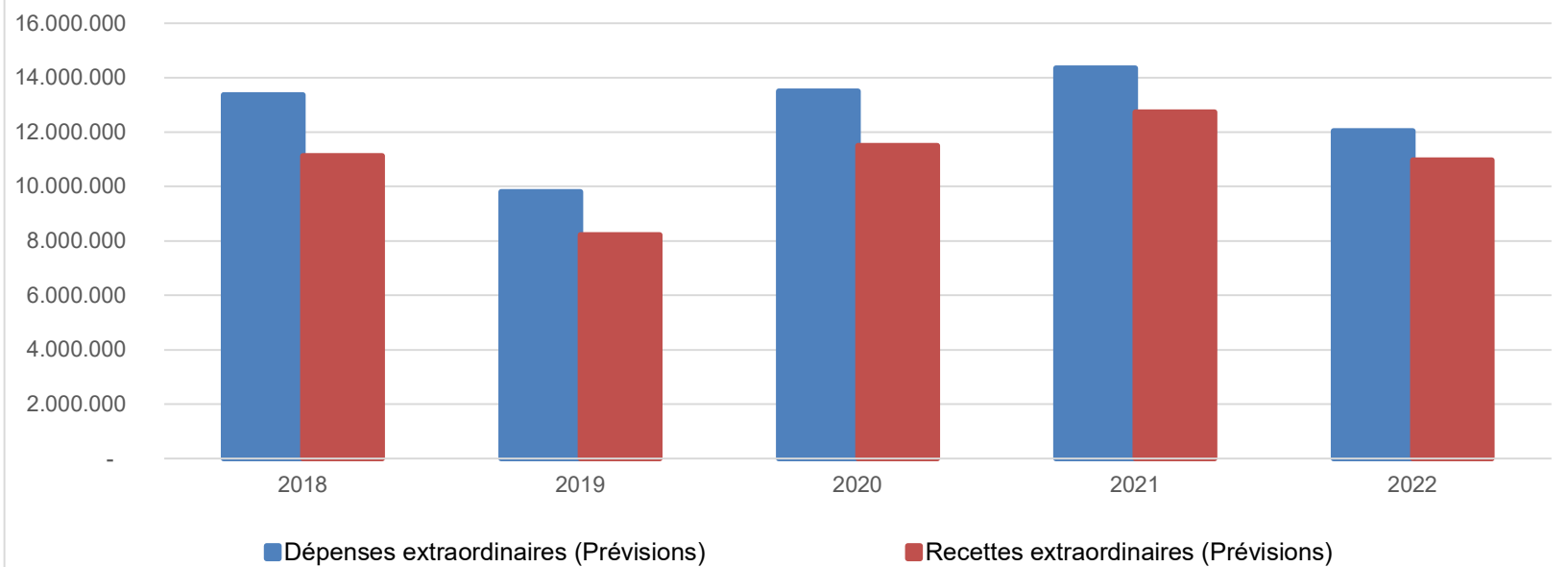
Ventilation économique des dépenses et des recettes extraordinaires					
	Budget	Budget	Budget	Budget	Budget
	Dépenses extraordinaires (Prévisions)				
Exercices:	2018	2019	2020	2021	2022
Transferts	278.000,00	75.000,00	175.000,00	43.838,75	50.000,00
Investissements	13.059.636,00	9.712.900,00	13.290.963,00	13.972.536,00	11.961.003,00
Dette	19.850,65	19.850,65	35.593,98	35.593,98	35.593,98
Prélèvements	0,00	0,00	0,00	0,00	0,00
	0,00	0,00	0,00	300.000,00	0,00
Total (exercice propre)*	13.357.487	9.807.751	13.501.557	14.351.969	12.046.597
Exercices antérieurs	34.000,00	8.316,01	100.000,00	74.979,52	37.646,23
Prélèvements	200.000,00	0,00	1.481.288,64	1.276.000,00	717.500,00
Total général*	13.591.487	9.816.067	15.082.846	15.702.948	12.801.743

* Montant arrondi à l'euro

Recettes extraordinaires (Prévisions)					
Exercices:	2018	2019	2020	2021	2022
Transferts	7.854.478,00	5.429.810,00	6.319.750,00	5.999.200,00	4.971.097,92
Investissements	200.000,00	0,00	540.000,00	826.000,00	717.500,00
Dette	3.064.858,00	2.791.340,00	4.634.885,00	5.915.278,00	5.281.743,00
Prélèvements	0,00	0,00	0,00	0,00	0,00
Total (exercice propre)*	11.119.336	8.221.150	11.494.635	12.740.478	10.970.341
Exercices antérieurs	2.112.316,40	3.112.829,31	2.486.974,87	1.391.410,53	538.676,67
Prélèvements	2.472.150,65	1.594.916,65	2.646.921,98	2.962.470,25	1.831.402,29
Total général*	15.703.803	12.928.896	16.628.532	17.094.359	13.340.420

* Montant arrondi à l'euro

Evolution des recettes et des dépenses extraordinaires (exercice propre)



Ventilation fonctionnelle					
Evolution des dépenses ordinaires (exercice propre)					
	Budget	Budget	Budget	Budget	Budget
	2018	2019	2020	2021	2022
0 Recettes et dépenses générales	1.664.100,00	1.492.540,00	436.540,00	912.975,00	968.225,00
1 Administration générale	5.127.069,60	5.266.004,42	5.824.710,09	5.811.330,49	6.022.879,86
3 Sécurité	2.850.157,68	2.951.086,52	3.060.042,49	2.963.858,45	2.858.020,45
4 Voiries-communications	3.310.209,22	3.000.954,56	2.938.171,92	2.953.955,73	3.157.937,26
5 Industrie - commerce	246.293,52	265.824,12	267.501,78	703.595,69	390.185,42
6 Sylviculture- Agriculture	35,00	35,00	0,00	0,00	0,00
70>75 Enseignement	1.877.642,58	1.791.716,17	1.368.219,67	1.377.455,28	1.422.475,59
76>77 Culture et sports	1.807.617,01	1.963.375,78	2.074.461,02	2.062.485,98	2.110.461,41
78 Radio, télévision, presse	0,00	0,00	0,00	0,00	0,00
79 Culte	138.249,52	150.127,33	137.498,62	141.981,00	136.468,11
80>86 Action Sociale	2.730.037,83	2.932.378,67	3.050.199,57	3.098.113,68	3.209.387,82
87 Santé publique et hygiène	2.402.896,90	2.496.489,23	2.586.984,23	2.835.778,59	2.816.936,95
90>92 Logement	669,35	673,66	678,63	682,92	687,87
93 Aménagement du territoire	317.001,36	249.039,10	313.597,10	352.507,23	379.063,77

Ventilation fonctionnelle					
Evolution des recettes ordinaires (exercice propre)					
	Budget	Budget	Budget	Budget	Budget
	2018	2019	2020	2021	2022
0 Recettes et dépenses générales	23.446.818,18	22.910.963,05	21.826.021,46	21.661.785,03	23.532.743,59
1 Administration générale	797.996,24	912.751,76	918.420,33	902.071,23	355.323,62
3 Sécurité	140.736,43	140.910,10	133.064,88	78.600,70	47.800,70
4 Voiries-communications	599.209,88	444.242,16	423.934,27	437.677,78	49.949,95
5 Industrie - commerce	827.381,18	825.512,54	830.162,81	1.166.724,36	831.265,22
6 Sylviculture- Agriculture	1.269,00	1.234,46	1.234,46	1.234,46	1.398,22
70>75 Enseignement	905.413,66	908.284,26	920.977,02	975.675,58	826.413,56
76>77 Culture et sports	743.675,43	811.721,97	909.646,72	881.981,71	697.006,81
78 Radio, télévision, presse	15.461,00	15.461,00	15.461,00	9.277,00	9.277,00
79 Culte	0,00	0,00	0,00	0,00	0,00
80>86 Action Sociale	759.755,66	819.415,17	787.066,52	811.897,48	648.277,52
87 Santé publique et hygiène	433.368,72	359.739,99	357.683,27	354.683,97	119.309,73
90>92 Logement	0,00	0,00	0,00	0,00	0,00
93 Aménagement du territoire	96.703,54	99.788,44	103.463,84	119.370,64	66.832,79

Ventilation fonctionnelle					
Evolution des dépenses extraordinaires (exercice propre)					
	Budget	Budget	Budget	Budget	Budget
	2018	2019	2020	2021	2022
0 Recettes et dépenses générales	200.000,00	0,00	1.481.288,64	1.576.000,00	717.500,00
1 Administration générale	391.000,00	418.500,00	415.000,00	315.000,00	695.000,00
3 Sécurité	0,00	0,00	0,00	0,00	0,00
4 Voiries-communications	2.602.000,00	2.262.000,00	3.786.463,00	3.718.536,00	3.011.643,00
5 Industrie - commerce	111.000,00	8.500,00	8.500,00	0,00	0,00
6 Sylviculture- Agriculture	0,00	0,00	0,00	0,00	0,00
70>75 Enseignement	968.000,00	948.000,00	928.000,00	928.000,00	808.000,00
76>77 Culture et sports	3.742.400,00	3.513.400,00	4.725.000,00	5.525.000,00	2.590.000,00
78 Radio, télévision, presse	0,00	0,00	0,00	0,00	0,00
79 Culte	0,00	0,00	120.000,00	3.838,75	0,00
80>86 Action Sociale	75.000,00	0,00	35.000,00	0,00	50.000,00
87 Santé publique et hygiène	73.850,65	69.850,65	272.593,98	85.593,98	147.593,98
90>92 Logement	0,00	0,00	0,00	0,00	0,00
93 Aménagement du territoire	5.394.236,00	2.587.500,00	3.211.000,00	3.476.000,00	4.744.360,00

Ventilation fonctionnelle					
Evolution des recettes extraordinaires (exercice propre)					
	Budget	Budget	Budget	Budget	Budget
	2018	2019	2020	2021	2022
0 Recettes et dépenses générales	4.584.467,05	4.707.745,96	4.983.566,85	4.353.880,78	2.370.078,96
1 Administration générale	218.000,00	268.000,00	69.000,00	419.000,00	369.000,00
3 Sécurité	0,00	0,00	540.000,00	576.000,00	500.000,00
4 Voiries-communications	2.036.000,00	1.900.000,00	2.543.385,00	2.392.528,00	2.383.643,00
5 Industrie - commerce	51.000,00	2.550,00	2.550,00	0,00	0,00
6 Sylviculture- Agriculture	0,00	0,00	0,00	0,00	0,00
70>75 Enseignement	642.000,00	545.000,00	710.000,00	591.250,00	588.337,92
76>77 Culture et sports	3.407.400,00	3.382.400,00	4.568.000,00	5.245.000,00	2.285.000,00
78 Radio, télévision, presse	0,00	0,00	0,00	0,00	0,00
79 Culte	0,00	0,00	120.000,00	0,00	0,00
80>86 Action Sociale	0,00	0,00	0,00	0,00	0,00
87 Santé publique et hygiène	0,00	0,00	200.000,00	35.000,00	100.000,00
90>92 Logement	0,00	0,00	0,00	0,00	0,00
93 Aménagement du territoire	4.764.936,00	2.123.200,00	2.741.700,00	3.481.700,00	4.744.360,00

Glossaire

Termes

Définitions:

Exercice propre	L'exercice du document allant du 1er janvier au 31 décembre
Exercices antérieurs	Les opérations antérieures à l'exercice propre
Résultat global	Le boni ou le mali de l'exercice propre cumulé avec celui des exercices antérieurs
Dépenses de transfert	Dépenses effectuées à destination de tiers à la commune (d'autres institutions, organismes, ménages ..)
Recettes de transfert	Recettes en provenance de tiers (subsides, taxes, ...)
Recettes de prestation	Recettes découlant de services payants rendus par la commune, de locations, de droits d'entrée ...
Dépenses de prélèvements	Sommes prélevées sur les excédents budgétaires par la commune pour alimenter des fonds de réserves ordinaires ou extraordinaires (pour financer des dépenses d'investissement sur fonds propres) ou des provisions (pour faire face à des charges futures importantes)
Recettes de prélèvements	Utilisation des fonds de réserve et des provisions (constitués au moyen des dépenses de prélèvement)
Ordinaire	Les recettes et dépenses nécessaires au fonctionnement de la commune (taxes, subventions , salaires,électricité,fournitures,...)
Extraordinaire	Les dépenses et leurs moyens de financement afférentes aux investissements (travaux importants, rénovations, achat de matériel et de véhicules etc ...)