



SYNTHÈSE du BUDGET INITIAL

Module informatisé de publication des budgets annuels



Commune de : **DOUR**

Adresse de l'administration: Grand-Place, 1
7370 DOUR
www.communedour.be

Date d'arrêt du budget par le conseil: 14/12/2023

Date d'approbation de la Tutelle: 29/01/2024

Type document: Budget

Exercice: **2024**

Directeur Général: Carine NOUVELLE

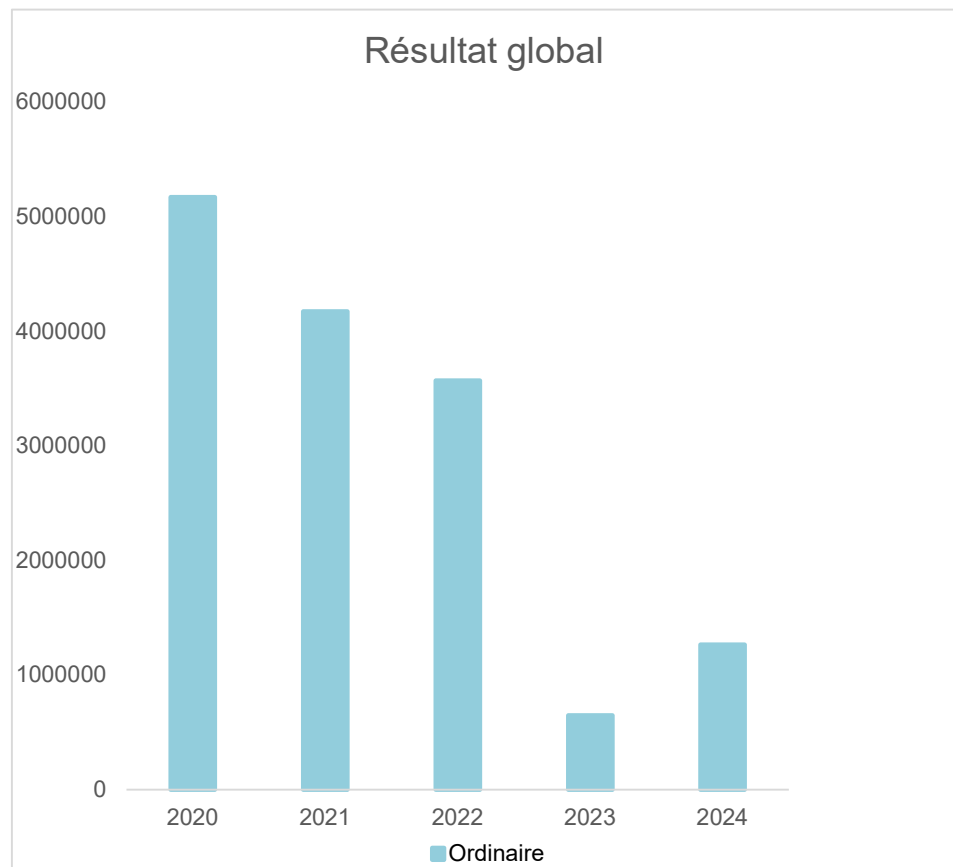
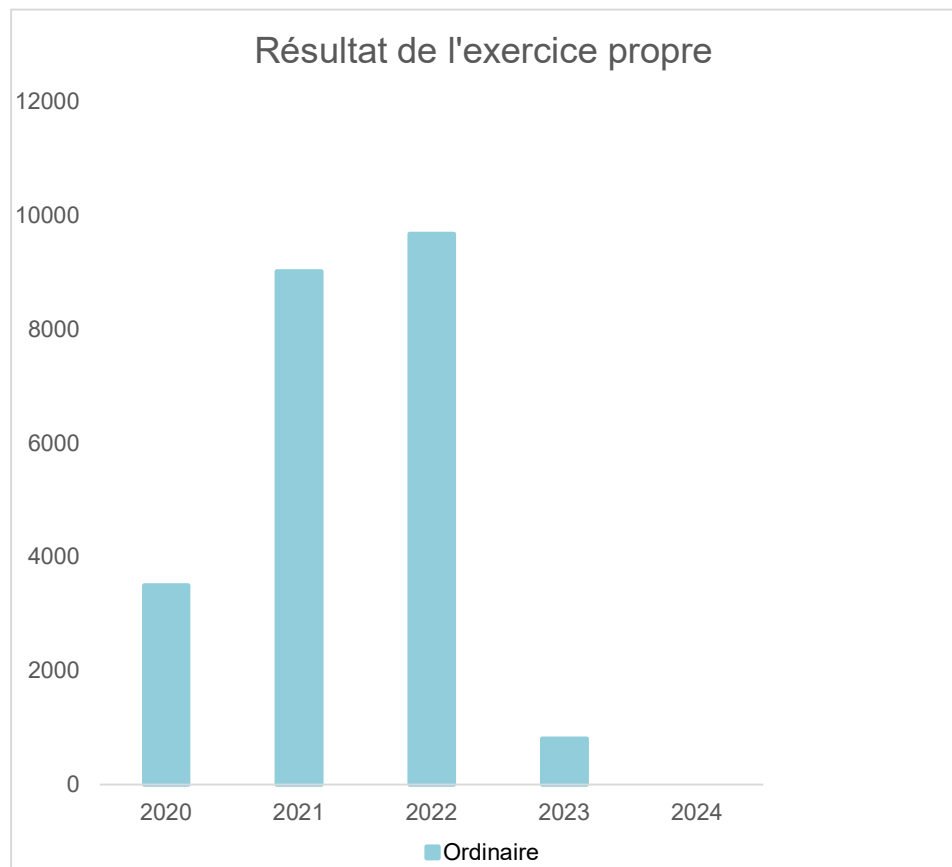
Tél: 065761820
Fax: 065633611
Email: carine.nouvelle@communedour.be

Directeur Financier: Valérie NEBROJ

Tél: 065761817
Fax: 065631548
Email: valerie.nebroj@communedour.be

Evolution du résultat budgétaire ordinaire					
	Budget	Budget	Budget	Budget	Budget
Exercices:	2020	2021	2022	2023	2024
Résultats Exercice Propre*	3.504	9.022	9.681	804	0
Résultat global* (avec exercices antérieurs et prélèvements)	5.168.283	4.172.709	3.567.402	647.421	1.264.713

* Montant arrondi à l'euro



Synthèse du Budget	Administration communale de DOUR	Code INS	53020
		Exercice:	2024
Modèle officiel généré par l'application eComptes © SPW Intérieur et Action Sociale		Version:	1

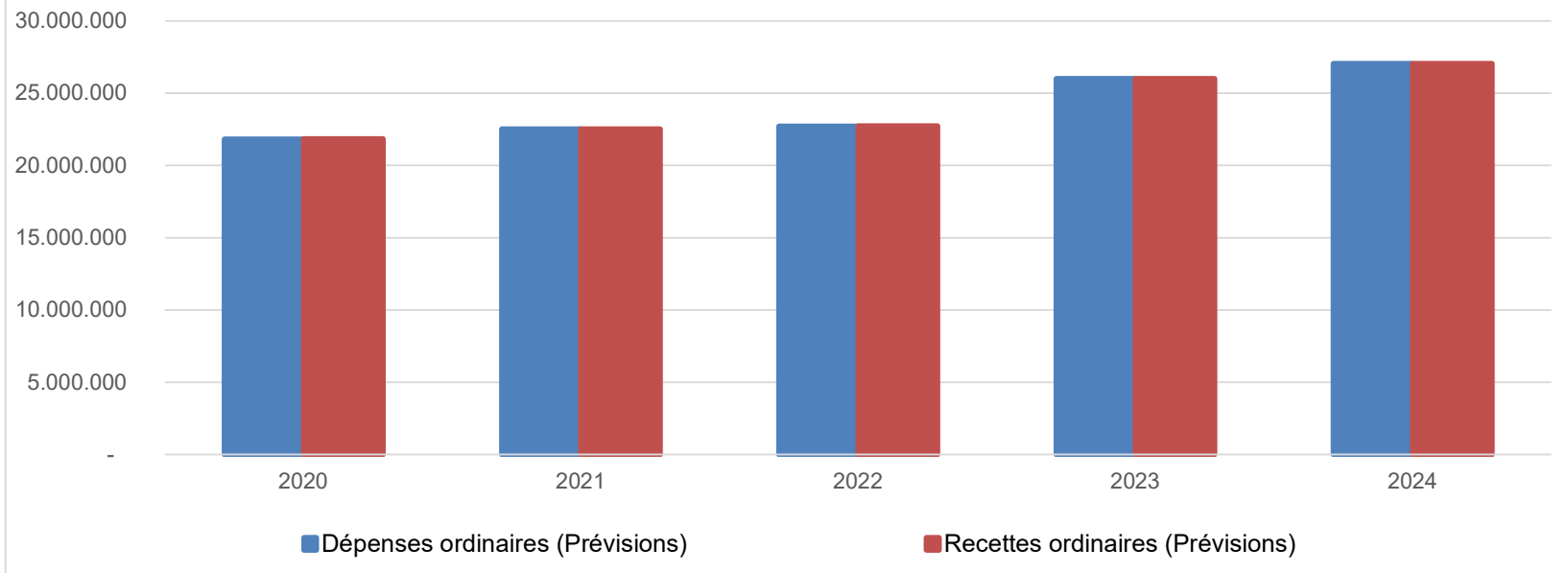
Ventilation économique des dépenses et des recettes ordinaires					
	Budget	Budget	Budget	Budget	Budget
	Dépenses ordinaires (Prévisions)				
Exercices:	2020	2021	2022	2023	2024
Personnel	9.462.434,19	9.662.822,13	9.923.253,08	11.037.886,31	11.577.416,50
Fonctionnement	3.067.131,03	3.319.868,81	3.446.959,61	4.014.320,36	3.954.734,15
Transferts	6.755.801,70	7.049.529,39	6.809.210,00	7.978.855,77	8.326.831,24
Dette	2.523.238,20	2.467.499,71	2.528.306,82	2.975.210,61	3.165.819,74
Prélèvements (hors 060)	0,00	0,00	0,00	0,00	0,00
Total (exercice propre)*	21.808.605	22.499.720	22.707.730	26.006.273	27.024.802
Exercices antérieurs	248,26	13.550,45	145.466,78	124.399,12	14.172,40
Prélèvements	250.000,00	715.000,00	765.000,00	1.176.000,00	1.170.000,00
Total général*	22.058.853	23.228.270	23.618.196	27.306.672	28.208.974

* Montant arrondi à l'euro

Recettes ordinaires (Prévisions)					
Exercices:	2020	2021	2022	2023	2024
Prestation	698.413,07	701.625,38	692.499,39	755.817,47	994.686,09
Transferts	20.252.061,31	20.654.067,63	21.114.966,96	24.486.751,91	24.582.331,64
Dette	601.634,42	613.048,81	642.923,81	604.507,81	574.993,10
Prélèvements	260.000,00	540.000,00	267.020,39	160.000,00	872.790,80
Total (exercice propre)*	21.812.109	22.508.742	22.717.411	26.007.077	27.024.802
Exercices antérieurs	5.415.027,78	4.892.238,12	4.468.188,16	1.947.015,57	2.448.885,55
Prélèvements	0,00	0,00	0,00	0,00	0,00
Total général*	27.227.137	27.400.980	27.185.599	27.954.093	29.473.687

* Montant arrondi à l'euro

Evolution des recettes et des dépenses ordinaires (exercice propre)



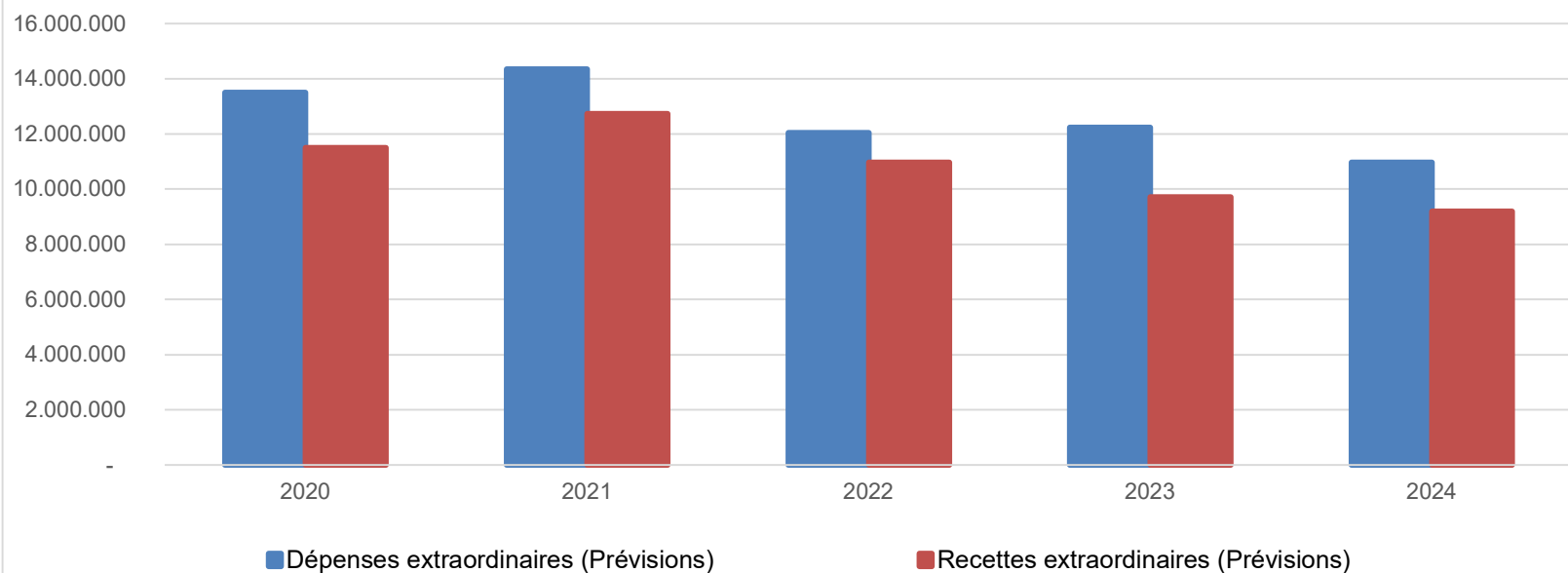
Ventilation économique des dépenses et des recettes extraordinaires					
	Budget	Budget	Budget	Budget	Budget
	Dépenses extraordinaires (Prévisions)				
Exercices:	2020	2021	2022	2023	2024
Transferts	175.000,00	43.838,75	50.000,00	54.500,00	1.204.300,00
Investissements	13.290.963,00	13.972.536,00	11.961.003,00	12.112.130,00	9.698.850,00
Dette	35.593,98	35.593,98	35.593,98	63.623,77	63.623,77
Prélèvements	0,00	0,00	0,00	0,00	0,00
	0,00	300.000,00	0,00	0,00	0,00
Total (exercice propre)*	13.501.557	14.351.969	12.046.597	12.230.254	10.966.774
Exercices antérieurs	100.000,00	74.979,52	37.646,23	409.173,72	65.000,00
Prélèvements	1.481.288,64	1.276.000,00	717.500,00	1.181.910,37	856.100,00
Total général*	15.082.846	15.702.948	12.801.743	13.821.338	11.887.874

* Montant arrondi à l'euro

Recettes extraordinaires (Prévisions)					
Exercices:	2020	2021	2022	2023	2024
Transferts	6.319.750,00	5.999.200,00	4.971.097,92	4.690.170,01	3.302.062,00
Investissements	540.000,00	826.000,00	717.500,00	575.000,00	856.100,00
Dette	4.634.885,00	5.915.278,00	5.281.743,00	4.440.099,18	5.038.367,18
Prélèvements	0,00	0,00	0,00	0,00	0,00
Total (exercice propre)*	11.494.635	12.740.478	10.970.341	9.705.269	9.196.529
Exercices antérieurs	2.486.974,87	1.391.410,53	538.676,67	1.852.529,12	842.494,86
Prélèvements	2.646.921,98	2.962.470,25	1.831.402,29	3.716.068,67	2.691.344,59
Total général*	16.628.532	17.094.359	13.340.420	15.273.867	12.730.369

* Montant arrondi à l'euro

Evolution des recettes et des dépenses extraordinaires (exercice propre)



Ventilation fonctionnelle					
Evolution des dépenses ordinaires (exercice propre)					
	Budget	Budget	Budget	Budget	Budget
	2020	2021	2022	2023	2024
0 Recettes et dépenses générales	436.540,00	912.975,00	968.225,00	1.448.459,50	1.453.776,81
1 Administration générale	5.824.710,09	5.811.330,49	6.022.879,86	6.631.819,39	6.852.868,26
3 Sécurité	3.060.042,49	2.963.858,45	2.858.020,45	3.144.474,43	3.480.554,68
4 Voiries-communications	2.938.171,92	2.953.955,73	3.157.937,26	3.860.982,20	3.990.250,51
5 Industrie - commerce	267.501,78	703.595,69	390.185,42	329.058,56	325.474,59
6 Sylviculture- Agriculture	0,00	0,00	0,00	0,00	0,00
70>75 Enseignement	1.368.219,67	1.377.455,28	1.422.475,59	1.686.103,64	1.680.794,17
76>77 Culture et sports	2.074.461,02	2.062.485,98	2.110.461,41	2.153.889,19	2.223.952,81
78 Radio, télévision, presse	0,00	0,00	0,00	0,00	0,00
79 Culte	137.498,62	141.981,00	136.468,11	179.638,56	189.078,13
80>86 Action Sociale	3.050.199,57	3.098.113,68	3.209.387,82	4.159.680,89	4.340.558,66
87 Santé publique et hygiène	2.586.984,23	2.835.778,59	2.816.936,95	3.102.335,73	3.148.191,72
90>92 Logement	678,63	682,92	687,87	693,09	698,77
93 Aménagement du territoire	313.597,10	352.507,23	379.063,77	485.137,87	508.602,52

Ventilation fonctionnelle					
Evolution des recettes ordinaires (exercice propre)					
	Budget	Budget	Budget	Budget	Budget
	2020	2021	2022	2023	2024
0 Recettes et dépenses générales	21.826.021,46	21.661.785,03	23.532.743,59	24.201.845,98	25.121.474,68
1 Administration générale	918.420,33	902.071,23	355.323,62	376.398,44	609.614,26
3 Sécurité	133.064,88	78.600,70	47.800,70	11.026,14	9.500,00
4 Voiries-communications	423.934,27	437.677,78	49.949,95	51.689,75	88.351,53
5 Industrie - commerce	830.162,81	1.166.724,36	831.265,22	884.812,89	852.179,05
6 Sylviculture- Agriculture	1.234,46	1.234,46	1.398,22	1.398,22	2.552,77
70>75 Enseignement	920.977,02	975.675,58	826.413,56	891.562,96	931.412,82
76>77 Culture et sports	909.646,72	881.981,71	697.006,81	654.285,05	741.752,60
78 Radio, télévision, presse	15.461,00	9.277,00	9.277,00	15.461,00	15.461,00
79 Culte	0,00	0,00	0,00	0,00	0,00
80>86 Action Sociale	787.066,52	811.897,48	648.277,52	687.616,62	916.959,23
87 Santé publique et hygiène	357.683,27	354.683,97	119.309,73	89.946,00	98.720,00
90>92 Logement	0,00	0,00	0,00	0,00	0,00
93 Aménagement du territoire	103.463,84	119.370,64	66.832,79	88.049,71	85.709,24

Ventilation fonctionnelle					
Evolution des dépenses extraordinaires (exercice propre)					
	Budget	Budget	Budget	Budget	Budget
	2020	2021	2022	2023	2024
0 Recettes et dépenses générales	1.481.288,64	1.576.000,00	717.500,00	1.181.910,37	856.100,00
1 Administration générale	415.000,00	315.000,00	695.000,00	664.260,00	672.000,00
3 Sécurité	0,00	0,00	0,00	0,00	217.800,00
4 Voiries-communications	3.786.463,00	3.718.536,00	3.011.643,00	5.472.870,00	4.480.650,00
5 Industrie - commerce	8.500,00	0,00	0,00	0,00	0,00
6 Sylviculture- Agriculture	0,00	0,00	0,00	0,00	0,00
70>75 Enseignement	928.000,00	928.000,00	808.000,00	375.000,00	611.200,00
76>77 Culture et sports	4.725.000,00	5.525.000,00	2.590.000,00	3.259.500,00	3.026.500,00
78 Radio, télévision, presse	0,00	0,00	0,00	0,00	0,00
79 Culte	120.000,00	3.838,75	0,00	0,00	90.000,00
80>86 Action Sociale	35.000,00	0,00	50.000,00	50.000,00	70.000,00
87 Santé publique et hygiène	272.593,98	85.593,98	147.593,98	223.623,77	188.623,77
90>92 Logement	0,00	0,00	0,00	0,00	0,00
93 Aménagement du territoire	3.211.000,00	3.476.000,00	4.744.360,00	2.185.000,00	1.610.000,00

Ventilation fonctionnelle					
Evolution des recettes extraordinaires (exercice propre)					
	Budget	Budget	Budget	Budget	Budget
	2020	2021	2022	2023	2024
0 Recettes et dépenses générales	4.983.566,85	4.353.880,78	2.370.078,96	5.168.597,79	3.533.839,45
1 Administration générale	69.000,00	419.000,00	369.000,00	1.015.000,00	961.500,00
3 Sécurité	540.000,00	576.000,00	500.000,00	0,00	217.800,00
4 Voiries-communications	2.543.385,00	2.392.528,00	2.383.643,00	3.415.373,19	2.491.629,18
5 Industrie - commerce	2.550,00	0,00	0,00	0,00	0,00
6 Sylviculture- Agriculture	0,00	0,00	0,00	0,00	0,00
70>75 Enseignement	710.000,00	591.250,00	588.337,92	224.896,00	565.000,00
76>77 Culture et sports	4.568.000,00	5.245.000,00	2.285.000,00	3.005.000,00	2.934.500,00
78 Radio, télévision, presse	0,00	0,00	0,00	0,00	0,00
79 Culte	120.000,00	0,00	0,00	0,00	58.500,00
80>86 Action Sociale	0,00	0,00	0,00	0,00	70.000,00
87 Santé publique et hygiène	200.000,00	35.000,00	100.000,00	100.000,00	107.500,00
90>92 Logement	0,00	0,00	0,00	0,00	0,00
93 Aménagement du territoire	2.741.700,00	3.481.700,00	4.744.360,00	1.945.000,00	1.790.100,00

Glossaire

Termes

Définitions:

Exercice propre	L'exercice du document allant du 1er janvier au 31 décembre
Exercices antérieurs	Les opérations antérieures à l'exercice propre
Résultat global	Le boni ou le mali de l'exercice propre cumulé avec celui des exercices antérieurs
Dépenses de transfert	Dépenses effectuées à destination de tiers à la commune (d'autres institutions, organismes, ménages ..)
Recettes de transfert	Recettes en provenance de tiers (subsides, taxes, ...)
Recettes de prestation	Recettes découlant de services payants rendus par la commune, de locations, de droits d'entrée ...
Dépenses de prélèvements	Sommes prélevées sur les excédents budgétaires par la commune pour alimenter des fonds de réserves ordinaires ou extraordinaires (pour financer des dépenses d'investissement sur fonds propres) ou des provisions (pour faire face à des charges futures importantes)
Recettes de prélèvements	Utilisation des fonds de réserve et des provisions (constitués au moyen des dépenses de prélèvement)
Ordinaire	Les recettes et dépenses nécessaires au fonctionnement de la commune (taxes, subventions , salaires,électricité,fournitures,...)
Extraordinaire	Les dépenses et leurs moyens de financement afférentes aux investissements (travaux importants, rénovations, achat de matériel et de véhicules etc ...)